

# 第81期 中間決算のご報告

令和4年4月1日 ~ 令和4年9月30日



株式会社 **ナカノフード建設**

証券コード：1827

# 株主の皆様へ

株主の皆様におかれましては、日頃より当社グループの事業活動にご理解、ご支援を賜り、心より御礼を申し上げます。

ここに、当社グループの第81期中間期（令和4年4月1日～令和4年9月30日）の事業環境および業績等につきまして、ご報告申し上げます。

世界的な景気後退が懸念される難しい経営環境ではございますが、当社グループは、当期よりスタートいたしました中期経営計画「中計83」の主要施策を着実に遂行し、技術力を軸として総合力の強化を図り、経営基盤の改革に努めてまいります。

今後とも、より一層のご支援を賜りますようお願い申し上げます。

令和4年12月

取締役社長 竹谷 紀之



## 当中間期業績概況

当中間期における我が国経済は、新型コロナウイルスの感染対策と経済活動の両立が進み、個人消費や一部企業の設備投資意欲の改善により経済活動の持ち直しの兆しが見られました。一方、資源価格の高騰が続くなか、ロシアによるウクライナ侵攻を契機にグローバル経済の枠組みが崩れ、世界的なインフレ傾向が顕著になり、欧米の金利政策と異なる日本の低金利政策も影響し急激な円安が進行する等、先行き不透明感が払拭できない状況です。

国内建設市場におきましては、一部企業の設備投資意欲や民間非住宅投資も回復に転じているものの、資材価格と労務単価の高騰により、工事採算性の悪化や人手不足による施工体制の不安定化等、難しい経営環境が続いております。

このような状況のなか、当社グループは、新中期経営計画「中計83」の主要施策に基づき、技術力の強化をはじめ、DX推進による生産性向上やリノベーション事業の受注拡大、損益管理の強化による工事利益の改善に努めるとともに、自律型人材の育成やワークエンゲイジメントの向上にも取り組ん

でまいりました。

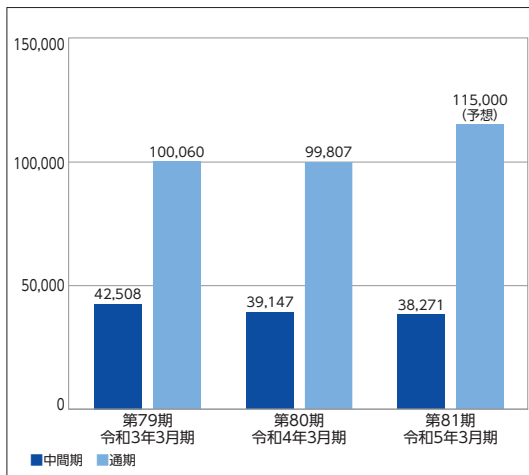
これらの結果、当中間期の業績は以下のとおりとなりました。

売上高は、建設事業557億81百万円（前年同期比158億67百万円増）に不動産事業他6億47百万円（前年同期比29百万円増）をあわせ、564億29百万円（前年同期比158億96百万円増）となりました。

損益面におきましては、営業利益は22億3百万円（前年同期営業損失14億98百万円）、経常利益は24億50百万円（前年同期経常損失14億37百万円）、親会社株主に帰属する中間純利益は18億50百万円（前年同期親会社株主に帰属する中間純損失17億53百万円）となりました。

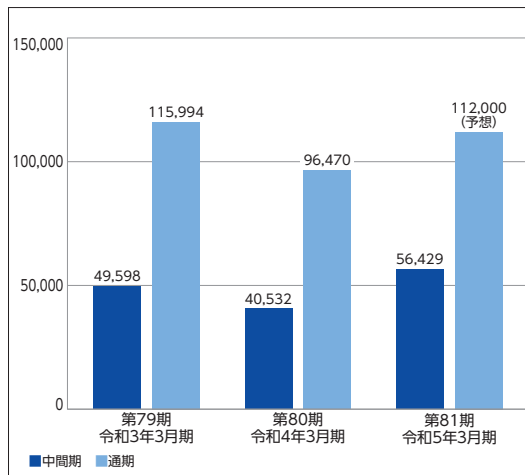
### ■連結受注高

(単位：百万円)



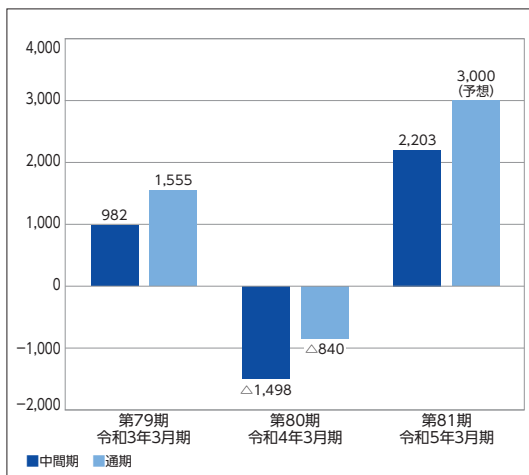
### ■連結売上高

(単位：百万円)

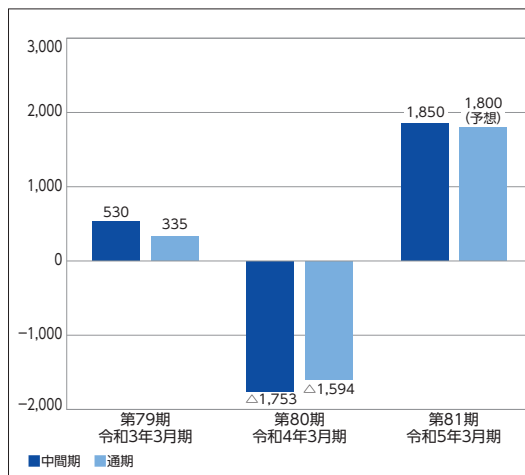


### ■連結営業利益

(単位：百万円)



### ■親会社株主に帰属する中間(当期)純利益 (単位：百万円)

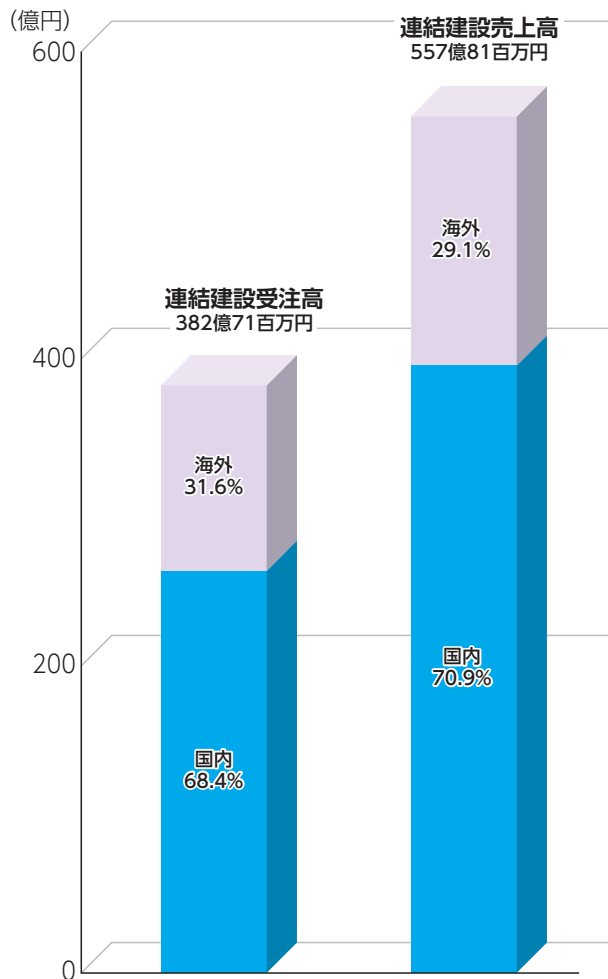


(注1) 記載金額は百万円未満を切り捨てて表示しております。

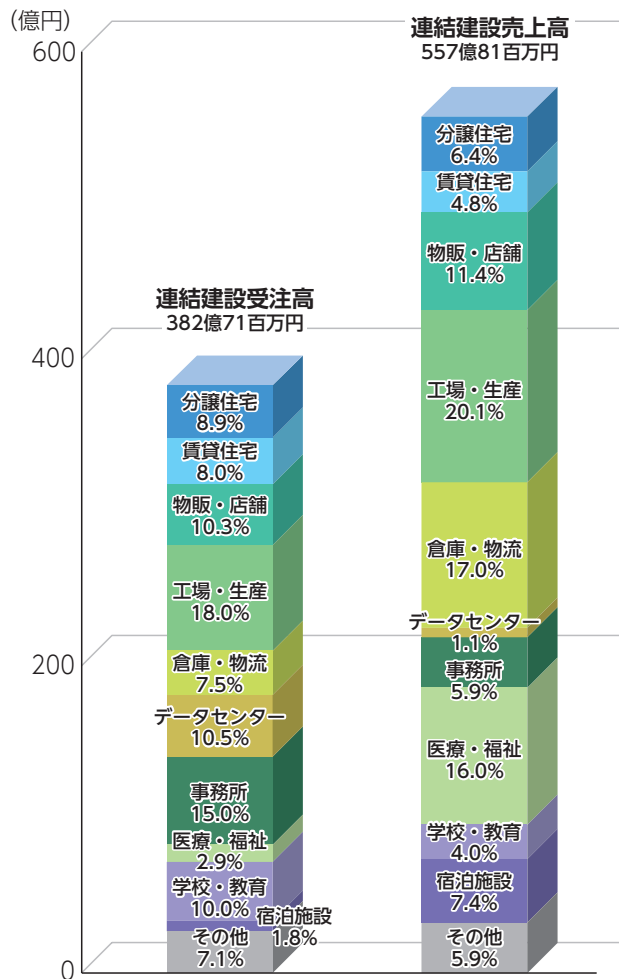
(注2) 第79期から第80期は、過年度決算訂正を反映しております。

# 建設事業概況

当中間期における建設事業の内訳につきましては以下のとおりであります。  
 多様な用途の施工実績を背景とした技術力の高さをご評価いただいております。



地域別グラフ



用途別グラフ

# 中間連結決算概要

## 中間連結貸借対照表 (単位: 百万円)

項目	当中間期 (令和4年9月30日現在)	前期 (令和4年3月31日現在)
<b>(資産の部)</b>		
流動資産	51,816	58,048
固定資産	24,267	24,141
有形固定資産	18,447	18,372
無形固定資産	1,259	1,143
投資その他の資産	4,559	4,625
<b>資産合計</b>	<b>76,084</b>	<b>82,190</b>
<b>(負債の部)</b>		
流動負債	36,494	44,803
固定負債	1,799	1,809
<b>負債合計</b>	<b>38,293</b>	<b>46,613</b>
<b>(純資産の部)</b>		
株主資本	34,563	33,057
資本金	5,061	5,061
資本剰余金	1,400	1,400
利益剰余金	28,136	26,630
自己株式	△35	△35
その他の包括利益累計額	2,095	1,369
その他有価証券評価差額金	819	879
為替換算調整勘定	793	△10
退職給付に係る調整累計額	483	500
非支配株主持分	1,131	1,149
<b>純資産合計</b>	<b>37,790</b>	<b>35,576</b>
<b>負債純資産合計</b>	<b>76,084</b>	<b>82,190</b>

## 中間連結損益計算書 (単位: 百万円)

項目	当中間期 (自 令和4年4月1日 至 令和4年9月30日)	前中間期 (自 令和3年4月1日 至 令和3年9月30日)
売上高	56,429	40,532
売上原価	51,298	39,204
売上総利益	5,130	1,328
販売費及び一般管理費	2,927	2,826
<b>営業利益又は営業損失(△)</b>	<b>2,203</b>	<b>△1,498</b>
営業外収益	255	83
営業外費用	7	22
<b>経常利益又は経常損失(△)</b>	<b>2,450</b>	<b>△1,437</b>
特別利益	9	42
特別損失	118	100
<b>税金等調整前中間純利益又は 税金等調整前中間純損失(△)</b>	<b>2,341</b>	<b>△1,496</b>
法人税、住民税及び事業税	550	289
法人税等調整額	△0	△22
<b>中間純利益又は中間純損失(△)</b>	<b>1,791</b>	<b>△1,762</b>
非支配株主に帰属する中間純損失(△)	△58	△9
<b>親会社株主に帰属する中間純利益又は 親会社株主に帰属する中間純損失(△)</b>	<b>1,850</b>	<b>△1,753</b>

## 中間連結キャッシュ・フロー計算書 (単位: 百万円)

項目	当中間期 (自 令和4年4月1日 至 令和4年9月30日)	前中間期 (自 令和3年4月1日 至 令和3年9月30日)
営業活動によるキャッシュ・フロー	△3,585	10,099
投資活動によるキャッシュ・フロー	992	△1,003
財務活動によるキャッシュ・フロー	△599	△5,523
現金及び現金同等物に係る換算差額	880	△90
現金及び現金同等物の増減額	△2,312	3,481
現金及び現金同等物の期首残高	25,632	21,874
現金及び現金同等物の中間期末残高	23,319	25,356

(注1) 記載金額は百万円未満を切り捨てて表示しております。  
(注2) 前中間期は、過年度決算訂正を反映しております。

# 会社概要 (令和4年9月30日現在)

商号	株式会社ナカノフドール建設
創業	昭和8年2月8日
設立	昭和17年12月19日
資本金	50億6,167万8,686円
従業員数	1,278名(連結) 755名(個別)
主要な事業内容	当社グループは、建設事業および不動産事業を主な内容として事業活動を展開しております。

## 主要な事業所

### 国内

本店	(東京都千代田区九段北四丁目2番28号)
東京本店	(東京都千代田区) 東北支社(仙台市)
名古屋支社	(名古屋市) 大阪支社(大阪市)
九州支社	(福岡市) 土木部(東京都千代田区)
台東支店	(東京都台東区) 北海道支店(札幌市)
北東北支店	(八戸市) 東関東支店(千葉市)
北関東支店	(さいたま市) 横浜支店(横浜市)

## 主要な子会社

### 会社名

### 事業内容

#### 国内

株式会社NFエージェンシー(東京都千代田区) 不動産事業・その他の事業

#### 海外

ナカノシンガポール(PTE.)LTD.(シンガポール)	建設事業
ナカノコンストラクションSDN.BHD.(マレーシア)	建設事業・不動産事業
PT.インドナカノ(インドネシア)	建設事業
タイナカノCO.,LTD.(タイ)	建設事業
ナカノベトナムCO.,LTD.(ベトナム)	建設事業

## 取締役および監査役

取締役名誉会長	大島 義和
代表取締役社長	竹谷 紀之
取締役	加藤 頼宣
取締役	棚田 弘幸
取締役	飯塚 隆
取締役	大島 義信
取締役(社外)	河村 守康
取締役(社外)	福田 誠
取締役(社外)	小高 光晴
常勤監査役	中野 功一郎
常勤監査役	佐藤 哲夫
監査役(社外)	山谷 耕平
監査役(社外)	関澤 秀哲

## 執行役員

取締役 専務執行役員	加藤 頼宣	経理部担当
取締役 常務執行役員	棚田 弘幸	技術本部長、海外事業本部管掌
取締役 常務執行役員	飯塚 隆	営業本部長
取締役 常務執行役員	大島 義信	社長室長
常務執行役員	小古山 昇	総務部長
常務執行役員	赤坂 頼義	東北支社長
常務執行役員	吉村 哲志	大阪支社長
執行役員	村松 正秀	海外事業本部長
執行役員	石渡 一徳	東京本店長
執行役員	三浦 利夫	九州支社長
執行役員	沓沢 陽一	ナカノシンガポール(PTE.)LTD.社長
執行役員	朴 功	名古屋支社長
執行役員	後藤 俊二	東京本店 副本店長

# 株式状況 (令和4年9月30日現在)

## 株式状況

■発行可能株式総数 154,792,300株

■発行済株式の総数 34,498,097株

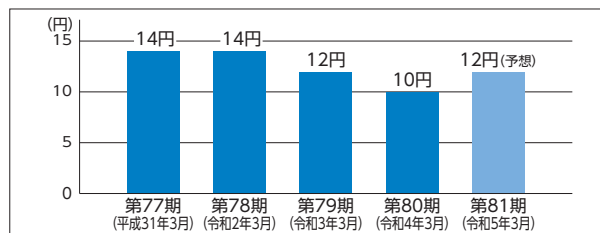
■株主数 4,750名

### ■大株主

株主名	持株数 (千株)	持株比率 (%)
公益財団法人大島育英会	6,756	19.66
関東興業株式会社	4,250	12.37
大島 義和	3,088	8.99
株式会社マリンドリーム	2,100	6.11
日本マスタートラスト信託銀行株式会社(信託口)	1,821	5.30
株式会社MBサービス	1,750	5.09
株式会社三菱UFJ銀行	1,647	4.79
ナカノ友愛会投資会	848	2.47
LGT BANK LTD. A/C M. S.	736	2.14
ナカノ従業員持株会	600	1.75

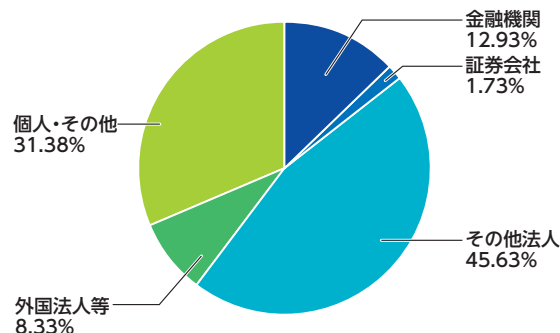
(注) 持株比率は、自己株式(130,610株)を控除して計算しております。

### ■配当の状況



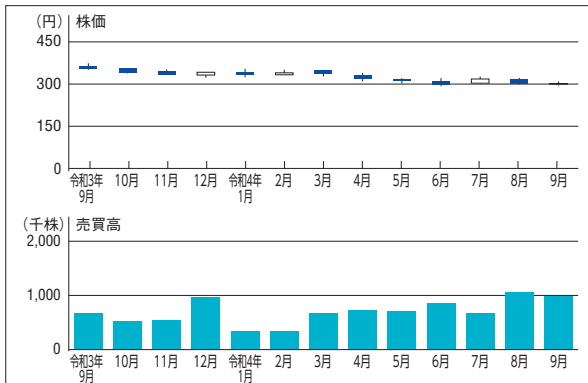
## 株式分布状況

### 所有者別分布状況



株式数	株数
金融機関	4,459千株
証券会社	597千株
その他法人	15,741千株
外国法人等	2,875千株
個人・その他	10,823千株

## 株価推移



## 株主メモ

- 事業年度 毎年4月1日から翌年3月31日まで
- 定時株主総会 毎年6月下旬
- 基準日 毎年3月31日  
そのほか必要がある場合には、あらかじめ公告いたします。  
なお、中間配当制度は採用しておりません。
- 単元株式数 100株
- 株主名簿管理人および特別口座の口座管理機関 東京都千代田区丸の内一丁目4番5号  
三菱UFJ信託銀行株式会社
- 同事務取扱場所 東京都千代田区丸の内一丁目4番5号  
三菱UFJ信託銀行株式会社 証券代行部
- (連絡先) 三菱UFJ信託銀行株式会社 証券代行部  
東京都府中市日鋼町1-1  
電 話 0120-232-711(通話料無料)  
郵送先 〒137-8081 新東京郵便局私書箱第29号  
三菱UFJ信託銀行株式会社 証券代行部
- 公告方法 電子公告  
ただし、事故その他やむを得ない事由によって電子公告による公告を行うことができない場合は、日本経済新聞に掲載して行います。

### <表紙写真>

新宇都宮リハビリテーション病院 (栃木県宇都宮市)  
竣 工：2022年  
設 計 者：平建築設計事務所有限公司  
用 途：医療施設

## 株式会社 ナカノブドー建設

本店 〒102-0073 東京都千代田区九段北四丁目2番28号  
TEL 03(3265)4661

## ご案内

当社ホームページでは、株主・投資家の皆様向けのIR情報をはじめ、さまざまな情報を公開しておりますので、是非ご覧ください。



<https://www.wave-nakano.co.jp>

UD FONT

見やすいユニバーサルデザイン  
フォントを採用しています。



本報告書は植物油インクで印刷しております。  
ご不要の際は、ハリをはずし資源ゴミへ。